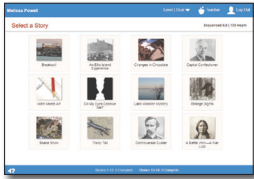


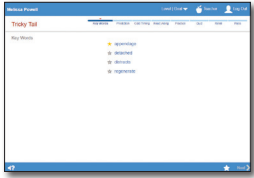


Pasos de Read Naturally Live



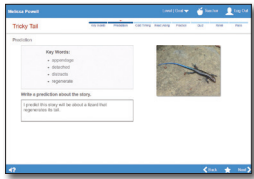
1. Seleccione una historia

Haga clic en la historia que quiere leer.



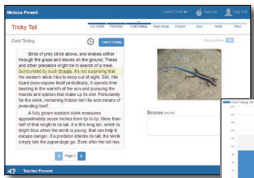
2. Palabras claves

Haga clic para aprender las palabras claves.



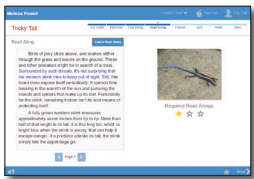
3. Predicción

Prediga de qué se tratará la historia.



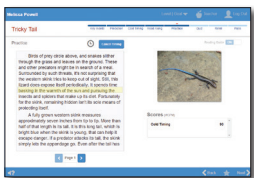
4. Cronometraje frío

Cronometre a sí mismo leyendo la historia y luego vea el gráfico.



5. Leer juntos

Lea junto con el narrador.



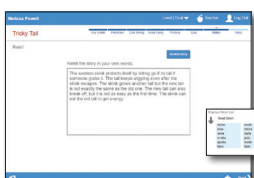
6. Práctica

Practique la lectura por su cuenta.



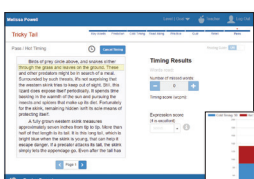
7. Prueba

Conteste las preguntas de la prueba.



8. Volver a contar/lista de palabras

Vuelva a contar la historia o practique leyendo palabras de una lección de fonética.



9. Aprobar

Lea la historia a su maestro y luego vean los resultados juntos.



Abrir Read Naturally Live

En la página de inicio de sesión del alumno entre su ID de cuenta, el nombre de usuario, y haga clic en Log In.



Cerrar Read Naturally Live

Siempre haga clic en Log Out para cerrar el programa.



Barra del progreso

La barra en la parte superior de la pantalla muestra dónde se encuentra en los pasos.



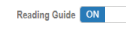
Repetición de instrucciones

Haga clic para oír las instrucciones de nuevo.



Repetición de instrucciones en español

Haga clic para oír las instrucciones de nuevo en español.



Usar la guía de lectura

Haga clic para activar o desactivar la guía de lectura.



Empezar el temporizador

Haga clic para empezar a cronometrar a sí mismo leyendo la historia.



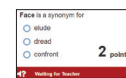
Parar y reiniciar

Haga clic si desea dejar de leer para que pueda empezar de nuevo.



Terminar una historia

Haga clic si termina de leer una historia antes de que suene la campana.



Wordtastic

Juegue este juego de palabras mientras espera a que su profesor inicie sesión. Haga clic en la mejor respuesta para marcar puntos.